

セレクションセール
販売申込者各位

日高軽種馬農業協同組合
北海道市場事業部

セレクションセール上場馬の写真提出ならびに馬房隣接希望について

時下、益々ご清栄のこととお慶び申し上げます。

さて、この度セレクションセールのせり名簿作成のため、標記の件につきましてご案内申し上げます。お忙しい中恐縮ですが、ご協力の程、何卒よろしくお願い申し上げます。

● 上場馬写真の提出について

本年の上場馬写真につきましては、せり名簿内に掲載いたします。

(別途「上場馬写真集」は作成いたしません。)

せり名簿は6月中旬完成予定。完成し次第、購買関係者へ送付いたします。

必要な写真は 上場馬の横姿1枚 【全頭必須提出です!】

写真提出期限：5月29日(金)必着 <<締切厳守>>

※ 画像データ(JPEG形式)でご提出ください。

・ トリミングはこちらで行いますので、元画像をご提出ください。

【提出方法(下記のいずれか)】

- ① HBAホームページからの送信(詳細は別紙参照)
< 販売申込者・飼養者向け情報ページ <https://www.hba.or.jp/seller.php> >
※ 送信には認証コードが必要です。認証コードは **hba2026** です。
- ② メールで送信 <送信先メールアドレス hara@hba.or.jp >
- ③ ファイル送信サービス(Giga File 便、データ便等)をご利用して送信
※ 多頭数送る場合は、フォルダに入れ、圧縮(zip)ファイルでお送りください。
- ④ USBメモリやSDカード等で、軽種馬農協本所・支所へお持ち込み

● 馬房隣接希望について

ご希望がある場合は、北海道市場事業部へご連絡ください。【☎0146-45-2133】

馬房隣接希望連絡：5月22日(金)まで

- 飼養者(馬房隣接希望等)のご連絡は、お早目をお願いいたします。
- 馬房および厩舎の指定は出来ません。
- **馬房数に限りがありますので、ご希望に添えない場合があります。**
- 荷物置き場等でご利用いただく空き馬房につきまして、**隣接希望の牧場様と共同でご利用いただく場合がございます**ので、予めご了承願います。

● 写真撮影について

横姿1枚は必須提出です。(せり名簿に掲載します。)

前・後・顔写真については任意提出とし、ご提出いただければオンラインカタログにて公開いたします。



写真の出来が購買者からの注目度を大きく左右しますので、**馬の写真撮影専門家への依頼をお勧めします。**

ご自身で撮影される場合は、次のような点に注意し、より良い写真のご提出をお願いいたします。

【撮影される際の留意事項】

- ・ 正姿勢で撮影してください。(耳は前方に向ける)
- ・ 背景のぬけが良い、平坦な場所を選んでください。
- ・ 逆光に注意し撮影してください。
(太陽が真上にある時間帯は避ける)
- ・ 頭絡、引綱にも十分配慮してください。
- ・ 引手者が写らないよう、馬との距離もご配慮ください。

- [前・後]
- ・ 脚の横位置は揃えてください。
 - ・ 真っ直ぐ下に、しっかり踏み込ませて立たせてください。
 - ・ 顔と耳は正面に向けてください。

- [顔]
- ・ やや斜め向き、耳は前方へ

※ マイクロチップによる個体確認を必ず行ってから、撮影・提出をお願いいたします。
個体間違い等によるトラブルについて、主催者は一切責任を負いません。



◎ 動画もご提供いただければ、サイト内から閲覧可能にいたします。(YouTube リンクのみ)

動画は、立ち姿や常歩(横向き・前向き・後姿)を撮影し、30秒～1分程度に編集したものをYouTubeにて公開のうえ、URLをご連絡ください。

お問合せは 日高軽種馬農協 北海道市場事業部 [☎ 0146-45-2133] までお願いいたします。

■ HBAホームページから 上場馬写真が送信できます ■

1. 写真送信ページは、HBAホームページの【販売申込者・飼養者むけ情報】ページにあります。



HBA 日高軽種馬農業協同組合 北海道市場

MENU

- オンラインビッド
- 上場馬検索
- オンラインレポジトリー
- 販売者向け情報
- ハヤーズガイド
- アーカイブ
- オンラインカタログ
- せり結果速報
- セールライブ配信
- 市場取引結果検索
- 取引馬の活躍

HOME Currere HBAについて 各種

販売申込者・飼養者むけ情報

Information for sellers

上場馬写真の送信について

こちらから送信できます。 → **【上場馬写真送信ページ】**

現在、セレクションセール上場馬写真の提出期間です。 提出期限 5月27日（金）※必須提出です。

<https://www.hba.or.jp/seller>

2. 注意書きをお読みの上、**Enter** より【上場馬写真送信】ページへお入りください。



上場馬写真の送信について

こちらから市場上場馬の写真データを送信できます。

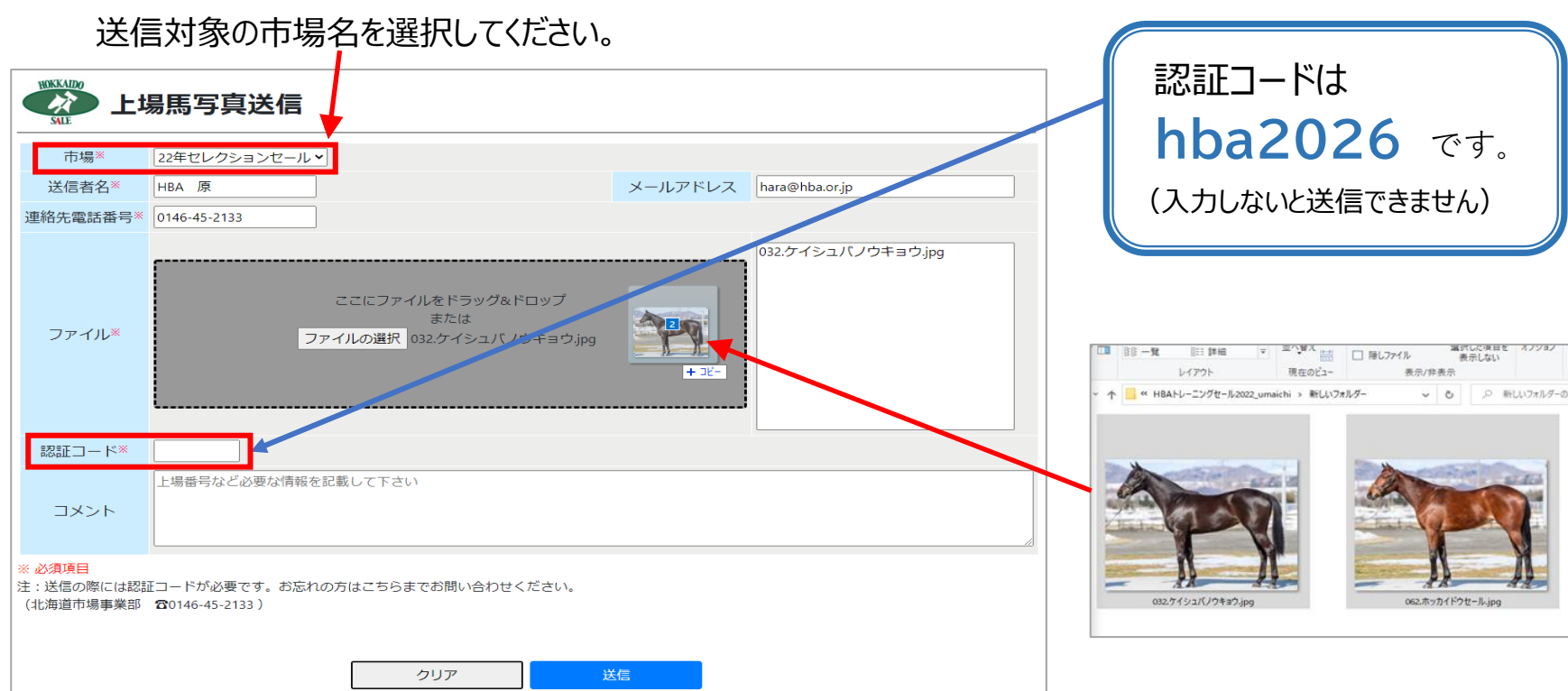
- ※ **ファイル名には馬名（もしくは母馬名）を使用し、必ず個体ができるようにして下さい。**
- ※ 一度に送信できる容量は 100MB までです。（1 ファイル 20MB、50枚まで）
- ※ 送信の際は「認証コード」が必須です。北海道市場から販売申込者・飼養者の皆様へお送りしております文書に記載しておりますので、そちらをご覧ください。



Enter

3. 必須項目に入力の上、写真ファイルを選択もしくはドラッグ&ドロップして添付してください。

送信対象の市場名を選択してください。



市場※ 22年セレクションセール

送信者名※ HBA 原 メールアドレス hara@hba.or.jp

連絡先電話番号※ 0146-45-2133

ファイル※

ここにファイルをドラッグ&ドロップ
または
ファイルの選択 032.ケイシユバノウキョウ.jpg

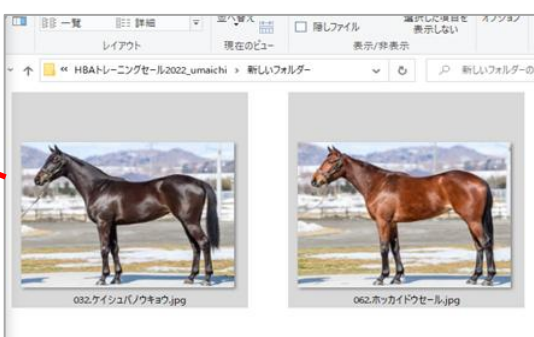
認証コード※

コメント

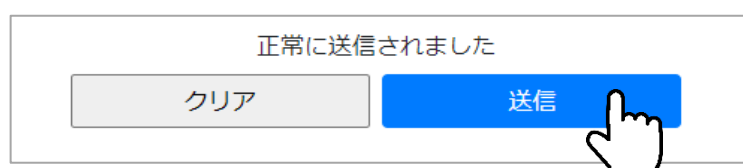
※ 必須項目
注：送信の際には認証コードが必要です。お忘れの方はこちらまでお問い合わせください。
(北海道市場事業部 ☎0146-45-2133)

クリア 送信

認証コードは **hba2026** です。
(入力しないと送信できません)



4. 送信ボタンを押した後「正常に送信されました」と表示されれば送信完了です。



正常に送信されました

クリア 送信

オンラインカタログ公開中、3営業日を過ぎても掲載されない場合は、お手数ですがご一報ください。